

# О мерах преодоления Демографической Ямы


## Дано

Численность населения:	143,03 млн.
Ожидаемая продолжительность жизни:	70,3 лет
Рождаемость (количество детей на женщину):	1,6
Смертность:	13,5 на 1000 чел.

# Ситуация на сегодня

2012 год  
143 млн.  
человек

86 млн. трудоспособных



**ИСТОРИЧЕСКИЙ ШАНС**  
самая высокая в мире  
доля молодых и  
трудоспособных –  
потенциал для  
новых рождений и  
экономического прорыва

# Если ничего не делать

2062 год  
102 млн.  
человек

57,5 млн. трудоспособных в 2062 году



**Через 50 лет**


останется 100 миллионов  
постаревшего,  
нежизнеспособного  
населения

инерционный прогноз до 2062 года

# Через 20 лет

2032 год  
130 млн.  
человек

Молодые 20-39 лет:  
47 млн. в 2012 году  
29 млн. в 2032 году



**Через 20 лет**  
Вдвое меньше молодого населения  
Меньше молодых матерей, призывников, студентов, инноваций

инерционный прогноз до 2032 года

# Через 10 лет будет ПОЗДНО

**Вдвое** сократится число женщин 20-29 лет  
(основной вклад в рождаемость)

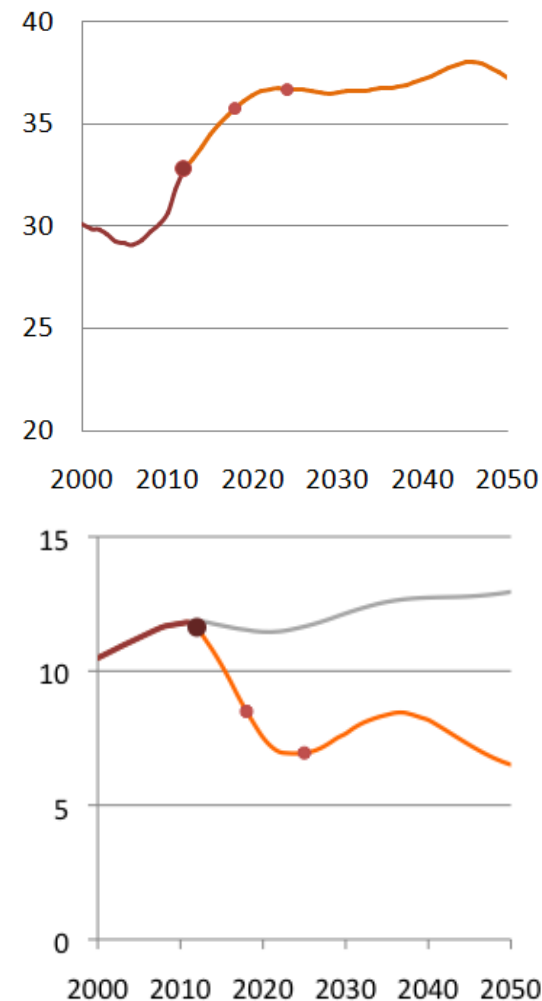
**На треть** сократится призывной контингент

**На 12 млн.** сократится число  
трудоспособных  
(**по миллиону** в год растет число  
пенсионеров)

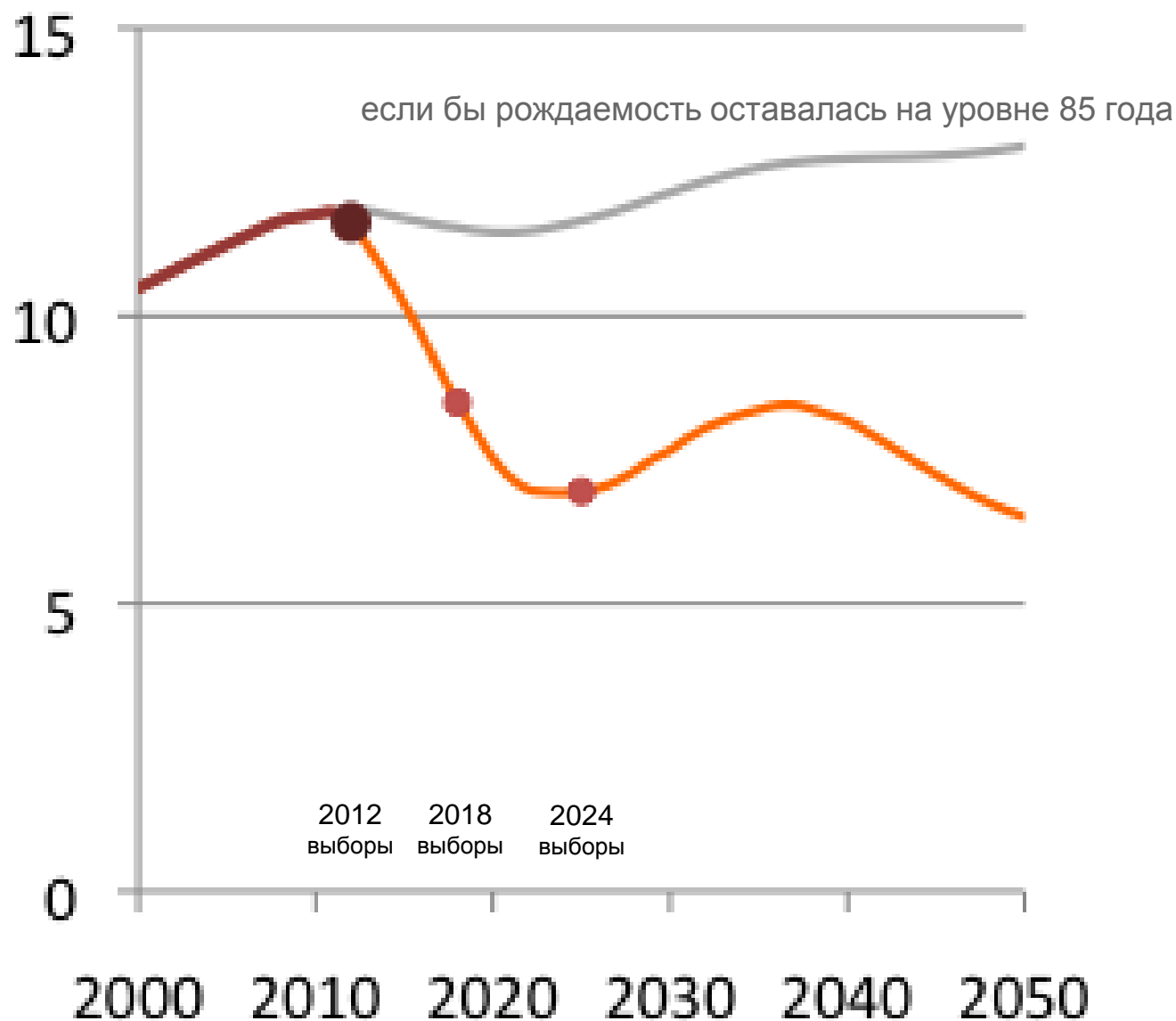
**Почти вдвое** возрастет число пенсионеров  
на одного работающего

ДВОЙНОЙ УДАР

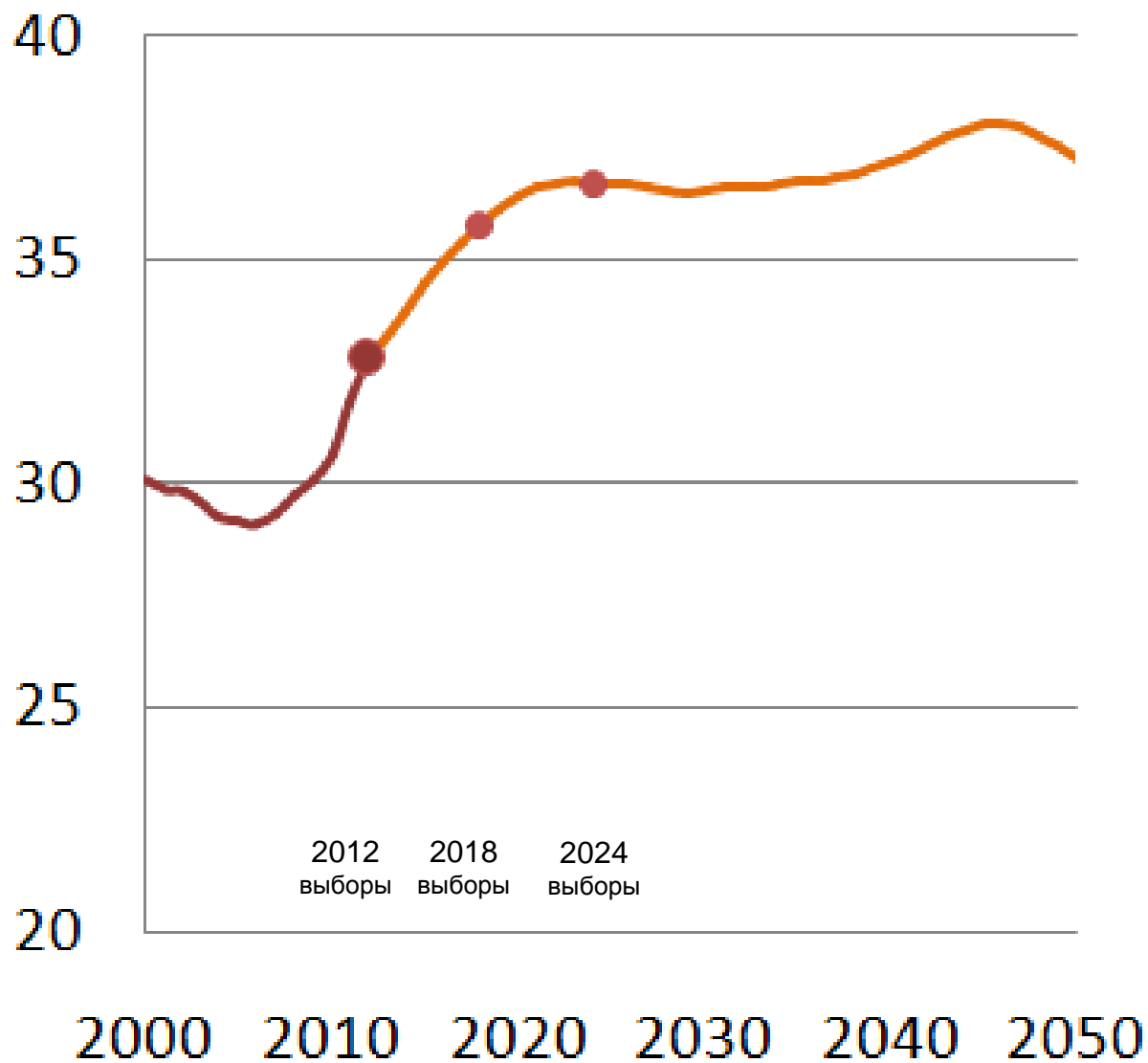
Число пенсионеров, млн



# Число женщин 20-29 лет, млн

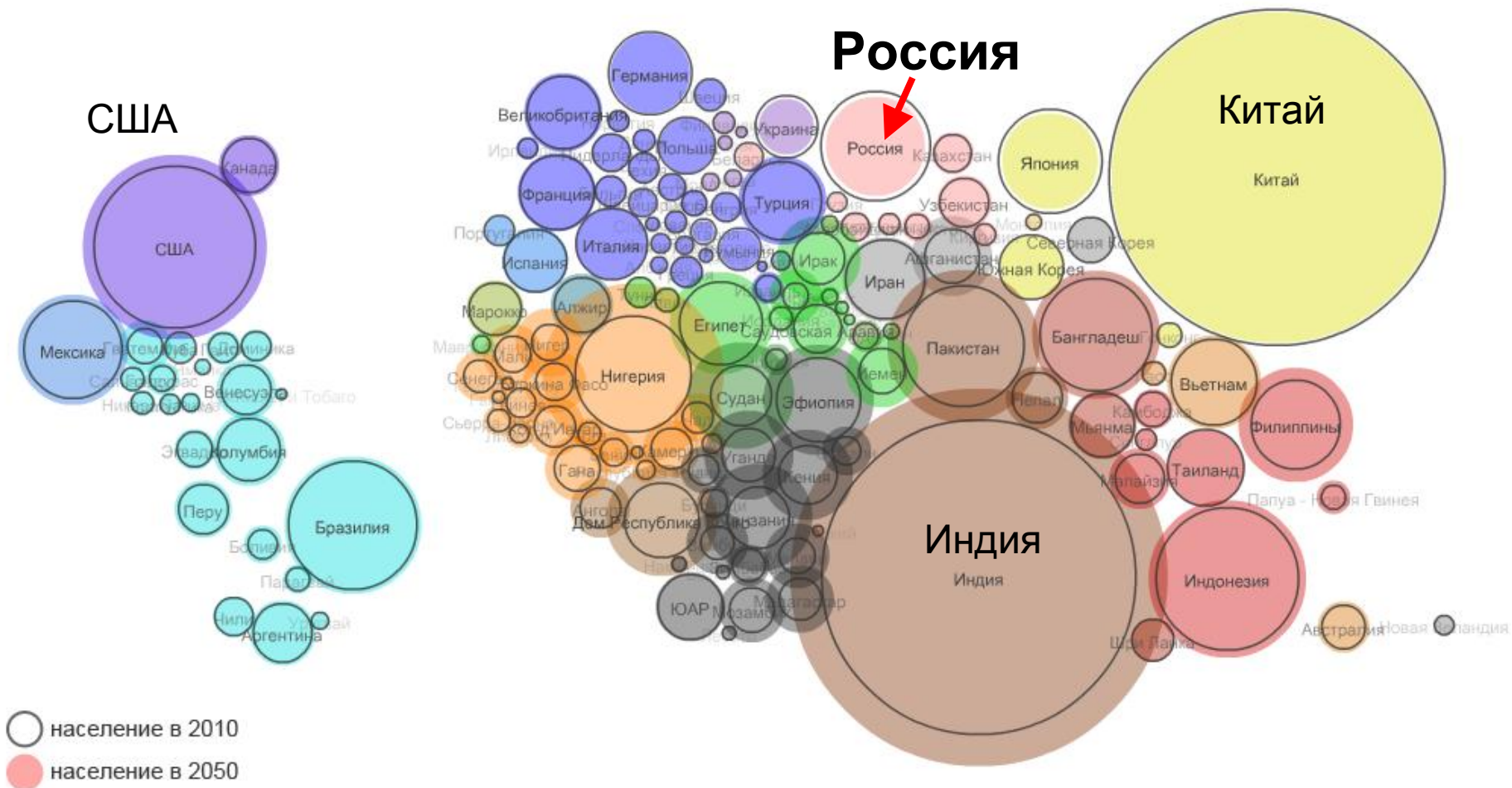


## Число пенсионеров, млн

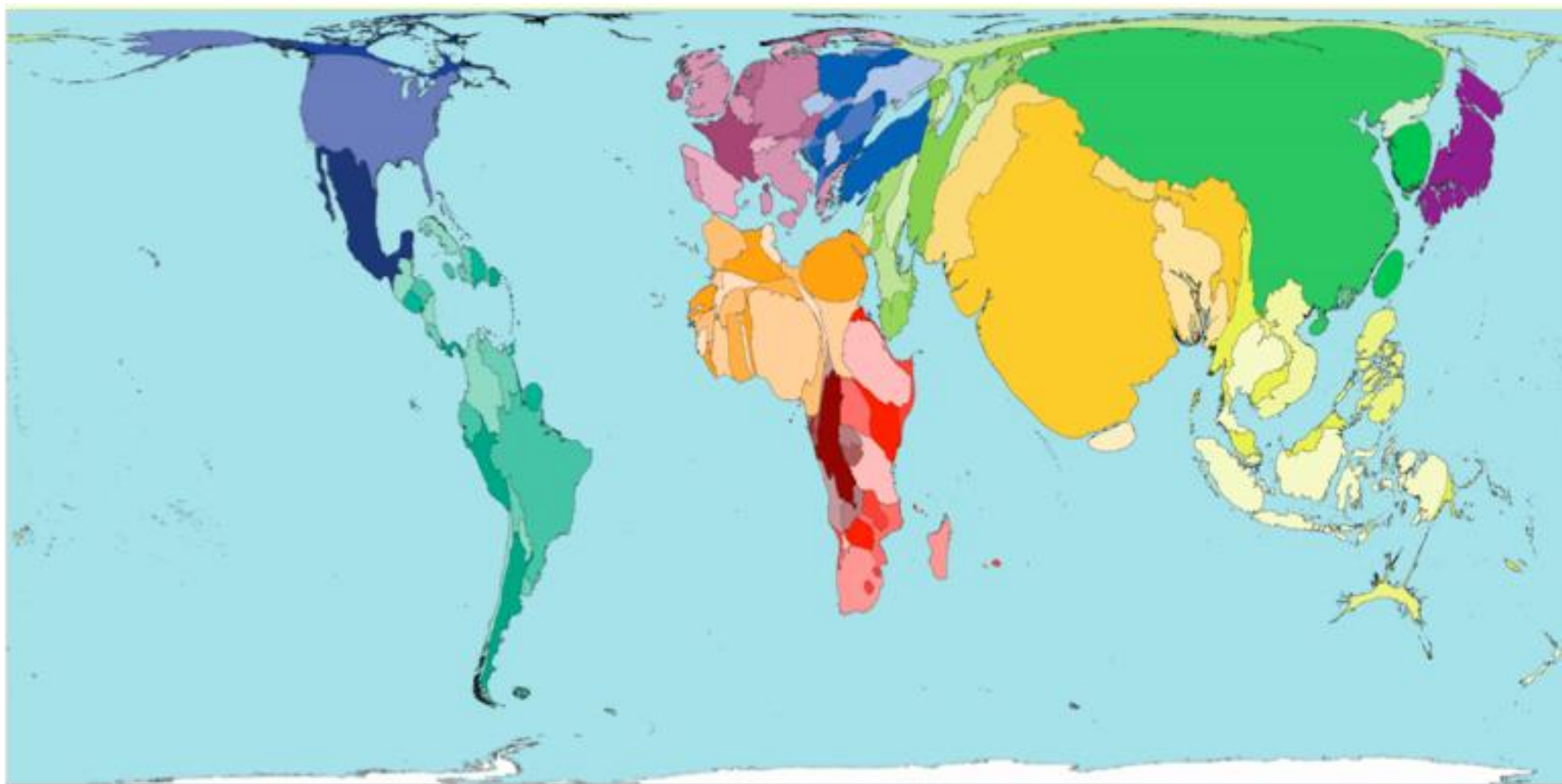




# Россия – достаточно небольшая страна и ее население уменьшается



# Население в 2050 году




# Утрата геополитического лидерства

В течение последних ста лет Россия была одним из мировых лидеров

Экономическое отставание компенсировалось **большим населением:**  
3 место в мире

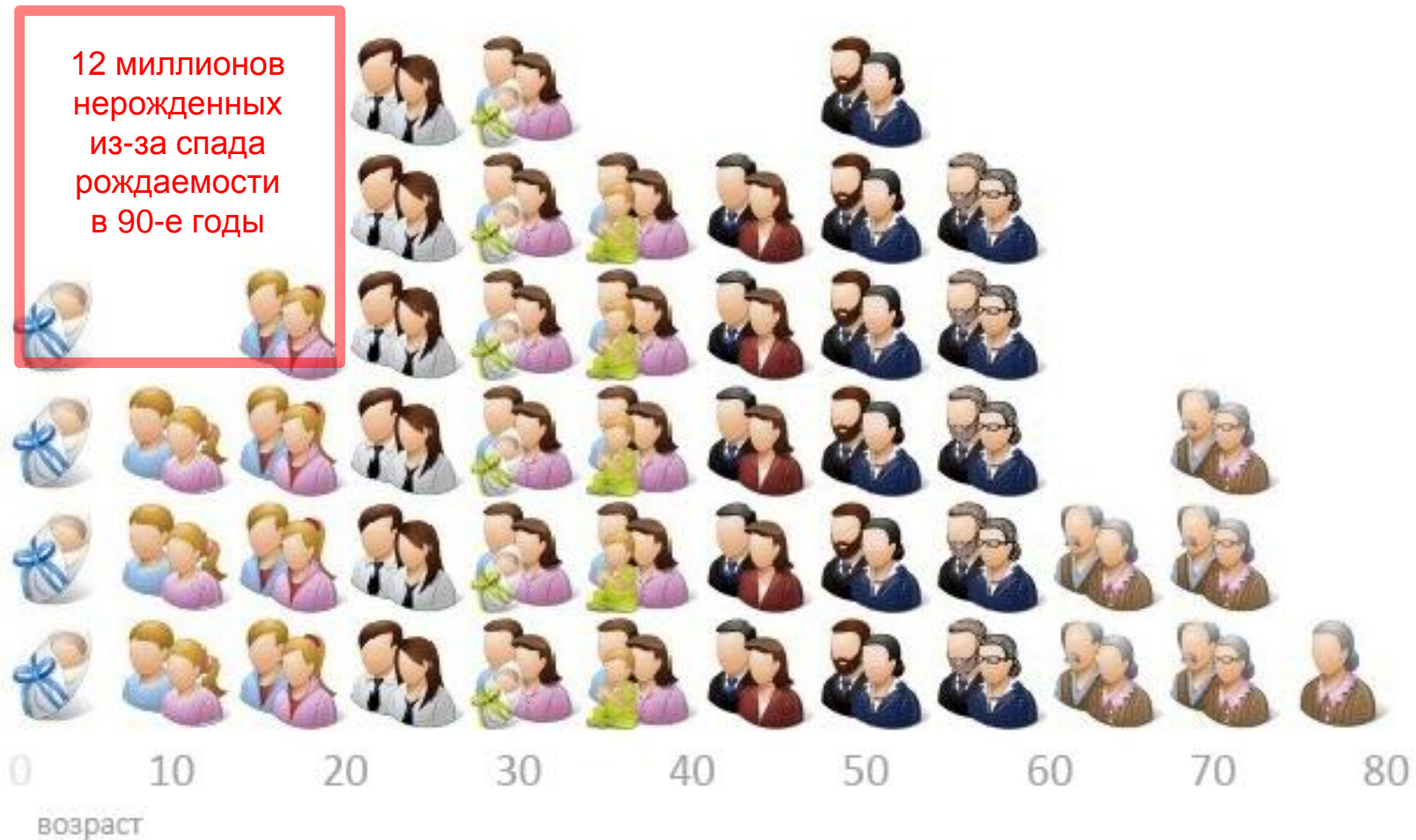
Уменьшение населения России значительно осложнит конкуренцию не только с США и Евросоюзом (суммарно миллиард человек), но и с новыми растущими экономиками

Сложно удержать территорию с 20% мировых природных ресурсов и 1% населения



# Демографическая яма

2012 год

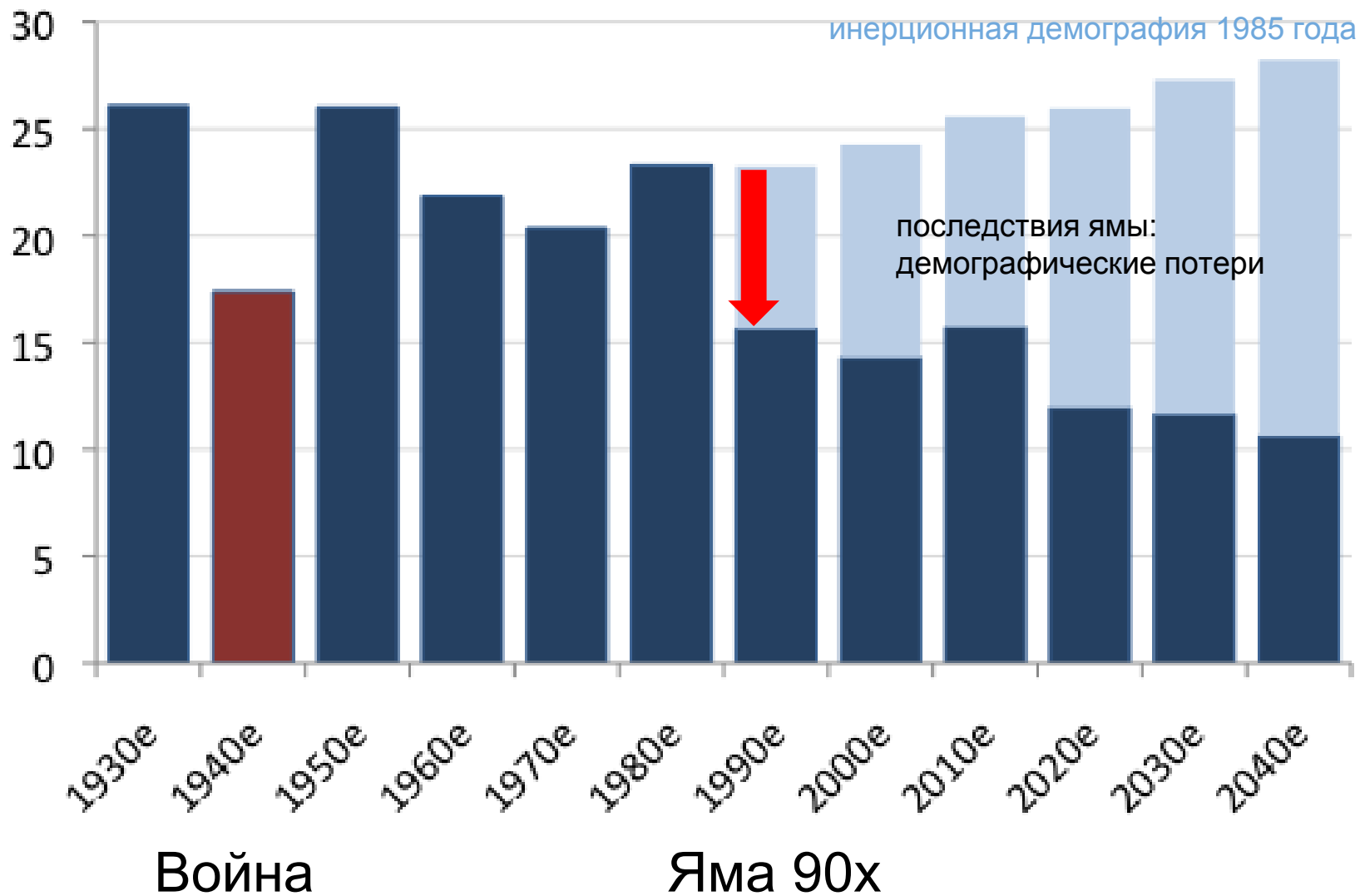







# Число рождений по десятилетием

млн. рождений

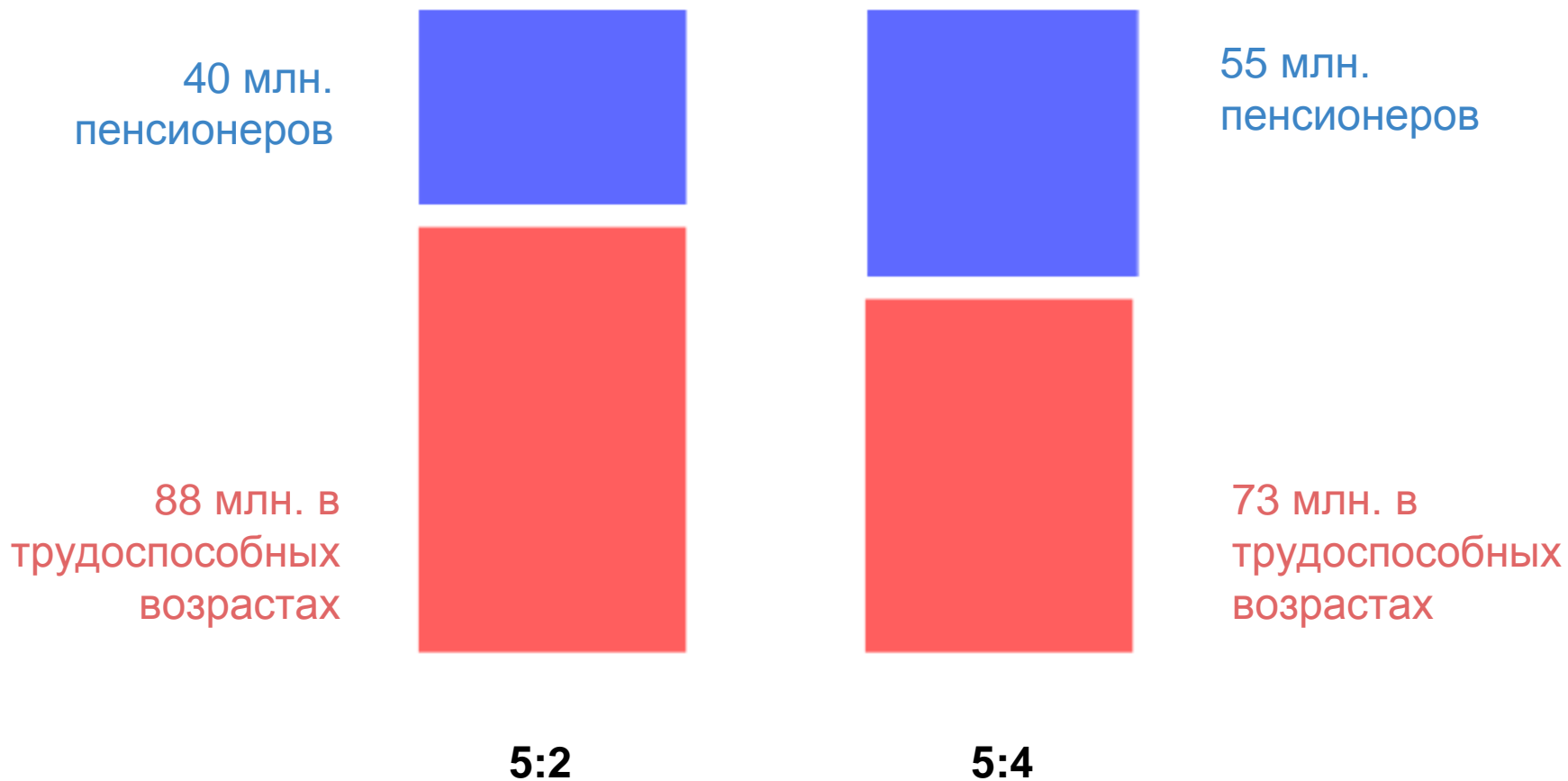


# Пенсионный сдвиг

Многочисленное поколение 1950-х  
выходит на пенсию



# Сегодня и через 20 лет





# Угрозы всем сферам

	<b>ВЫЗОВЫ</b>
Рынок труда	Дефицит молодежи, убыль трудоспособных
Пенсионная система	Резкий рост числа пенсионеров, бремени пенсионных отчислений
Здравоохранение	Рост затрат на услуги стареющему населению, сокращение налоговой базы
Образование	Резкие перепады числа детей, школьников, студентов
Наука и технологии	Замедление инновационного развития из-за дефицита молодых кадров, выход на пенсию и сокращение квалифицированных профессоров и ученых

# Угрозы всем сферам

	<b>ВЫЗОВЫ</b>
Политика	Большинство в электорате - пенсионеры, заинтересованные в росте пенсий, а не в росте экономики
Геополитика	Сложно конкурировать с новыми молодыми странами-лидерами
Миграция	Исчерпание стран-доноров, вытеснение коренного мало рождающего населения
Оборона	Почти вдвое снижение призывного контингента, угроза утраты территорий
Историческая роль России	200 лет Россия была в тройке крупнейших держав Уже через 30 лет Россия выпадает из десятки

Есть надежда и единственно  
возможный маневр

Эффективно использовать  
потенциал ближайших 6-8 лет,  
пока демографическая структура не  
поменялась

# Использовать потенциал молодого поколения: решать сразу две критические задачи



Родить значительно больше детей, предотвратить депопуляцию

Выстроить новую производительную несырьевую экономику




# Использовать потенциал старшего поколения: поднять продолжительность здоровой жизни



Сформировать компетенции молодежи,  
поддержать семьи  
в уходе за детьми

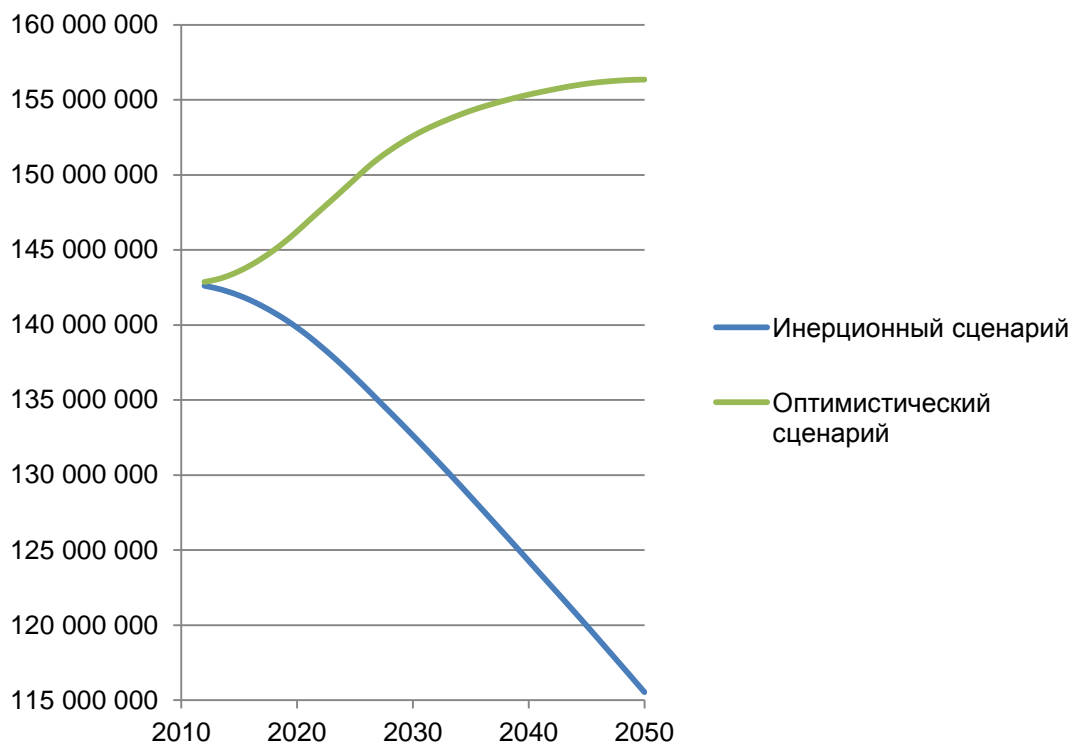
Максимально продлить  
деятельное долголетие,  
сберечь здоровье



# Альтернативы: действие или бездействие

Численность населения России, млн. человек

разница в жизнях: **41-43 млн. человек**



**154-156** млн.  
человек

**80** лет  
продолжительность жизни  
**2.1** детей на женщину

бездействие:

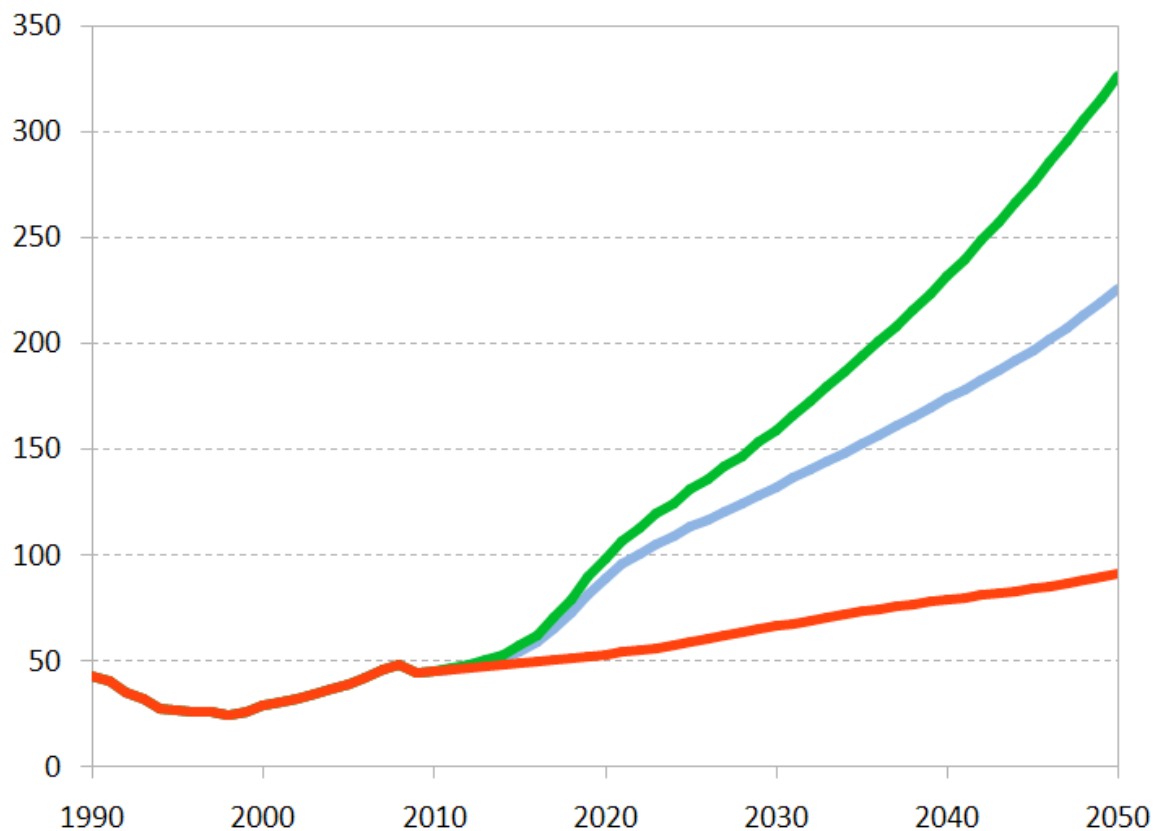
**113** млн. человек

**68** лет  
продолжительность жизни  
**1.6** детей на женщину

# Экономические альтернативы

ВВП России, трлн. руб. (в ценах 2010 года)

разница в ВВП: в 3 раза, на 235 трлн.



**325 трлн. рублей**  
Экономический и демографический прорыв

**225 трлн. рублей**  
Модернизация  
без успешной демографии

бездействие:  
**90 трлн. рублей**  
Инерционная экономика и демография

# Пространство действий

## количество

Снизить смертность

Поднять рождаемость

Привезти мигрантов

## качество

Повысить производительность труда

Продлить деятельное долголетие

Включить в экономику тех, кто выключен



# Пространство действий

количество

**Снизить смертность**

**Поднять рождаемость**

Привезти мигрантов

Наиболее  
действенные  
стратегические меры

качество

**Повысить производительность труда**

Продлить деятельное долголетие

Включить в экономику тех, кто выключен

# Существуют эффективные меры

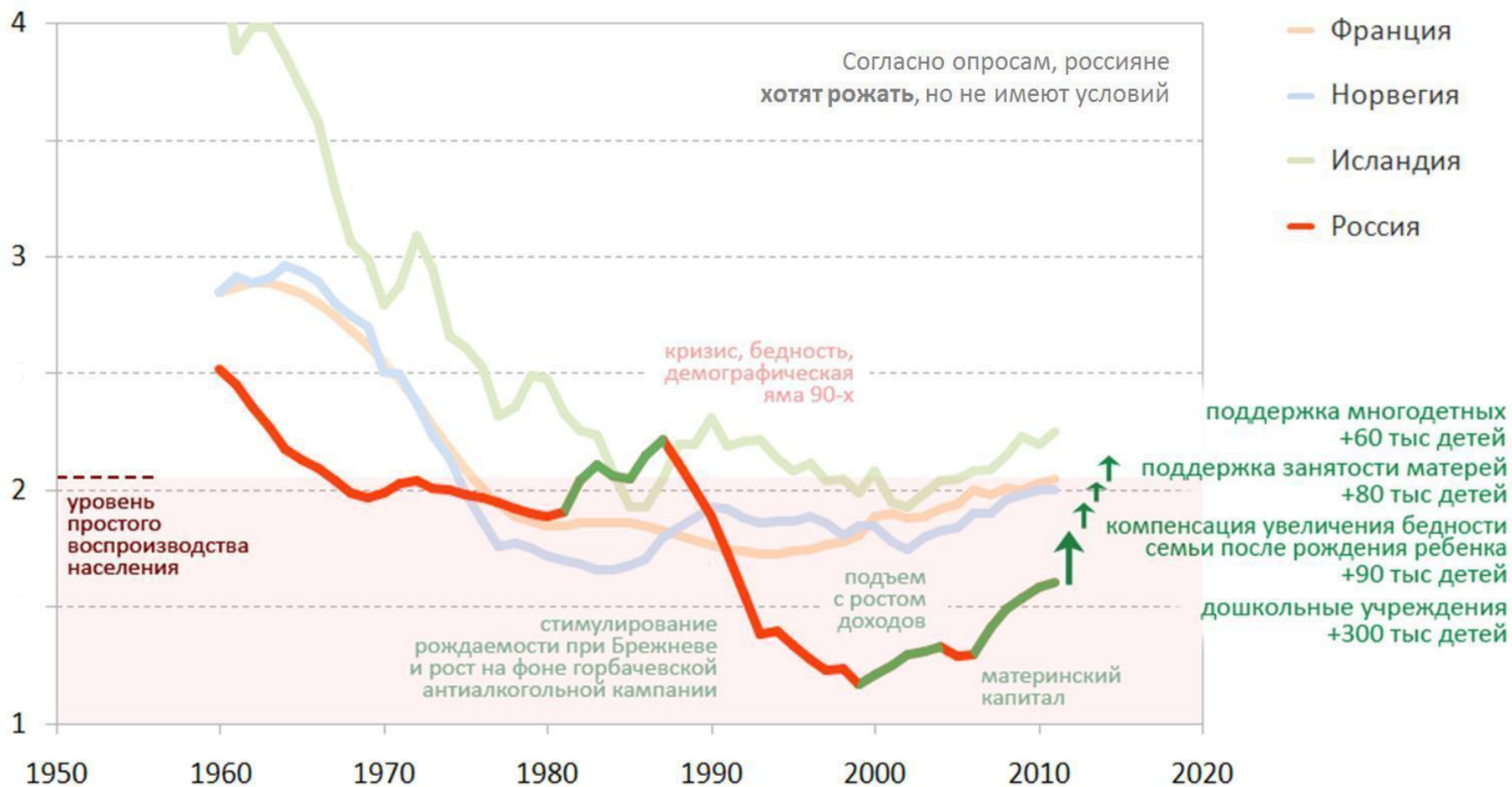
На основе лучших мировых практик

Дающие подтвержденный результат

Нацеленные на получение не только  
долгосрочного, но и краткосрочного  
эффекта

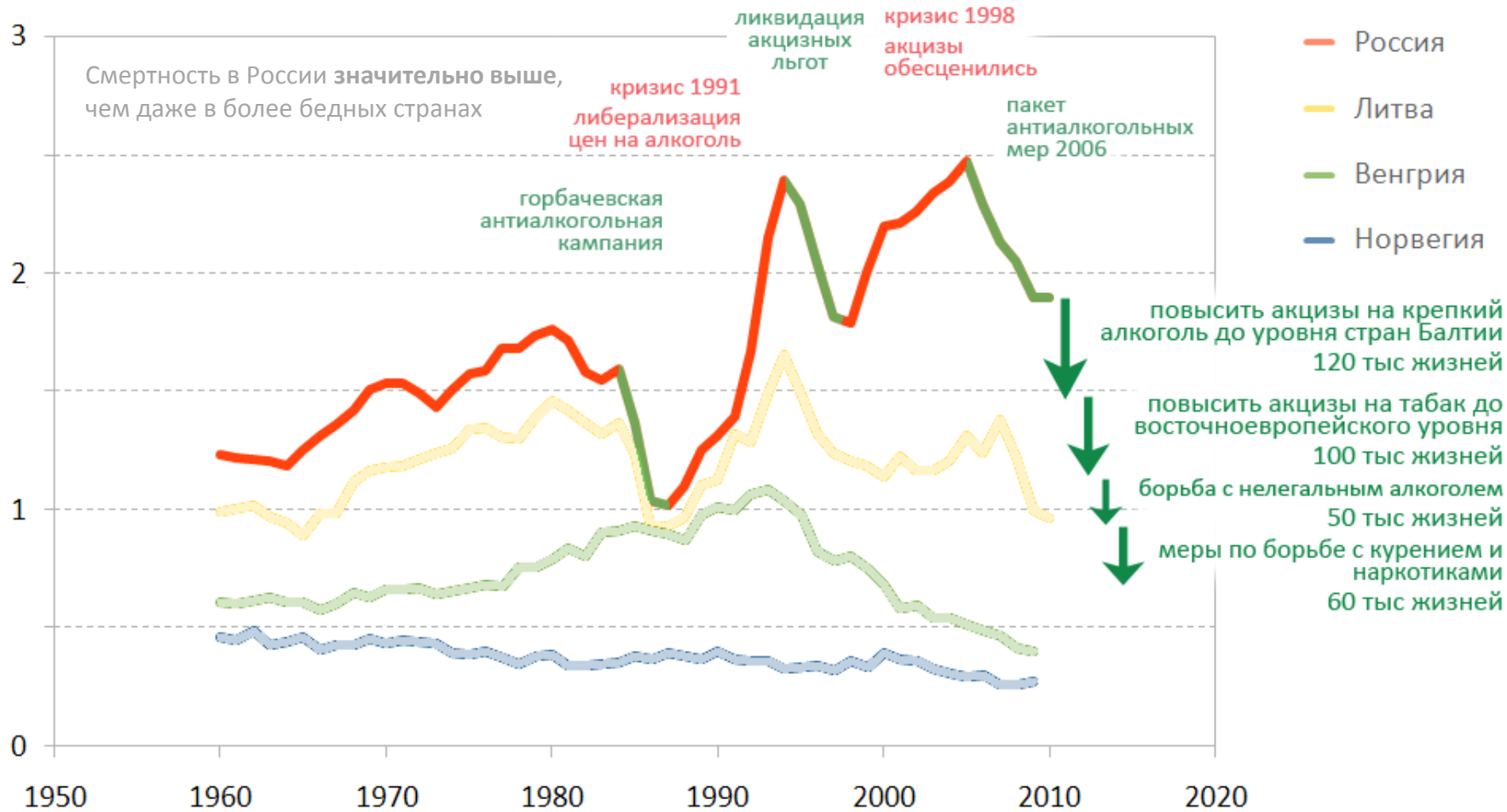
# Существуют резервы повышения рождаемости

Суммарный коэффициент рождаемости, детей на женщину



# Существуют резервы снижения устранимой смертности

Число смертей среди 25-40-летних на 1000 человек

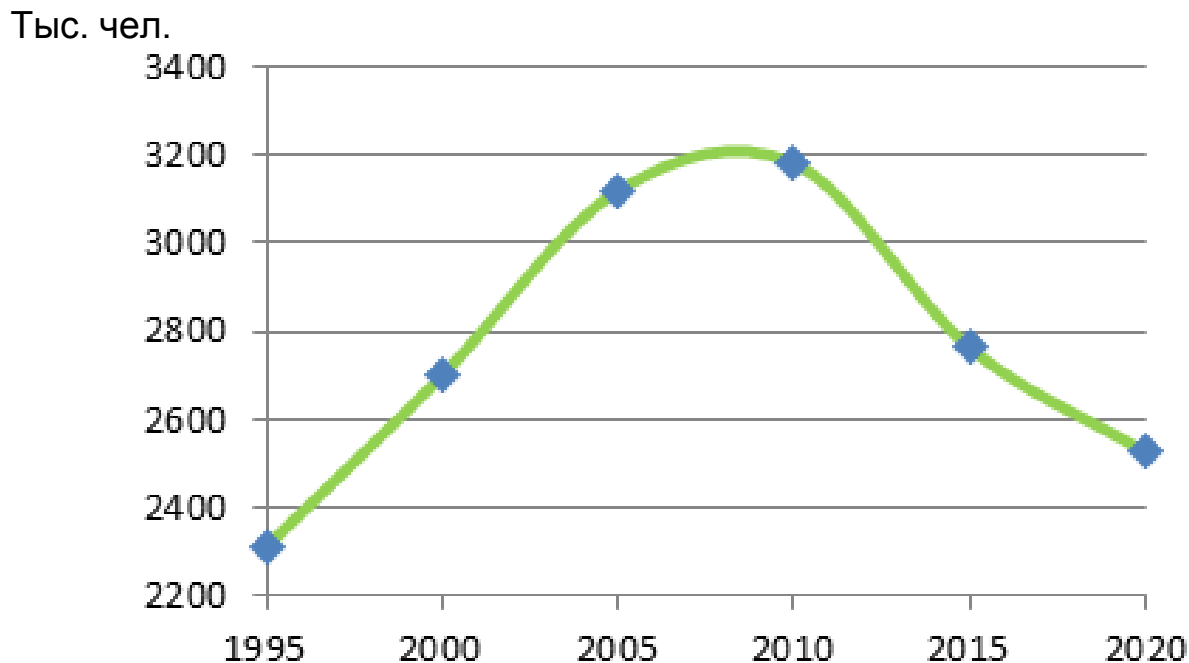


# Миграция

## Исчерпание ресурса стран-доноров

Ожидается резкое сокращение прироста рабочей силы в странах СНГ вследствие демографической ямы 90-х

Динамика численности возрастной когорты 15-19 лет в Узбекистане (тыс. чел.), 1995-2010 г.г., с прогнозом до 2020 г.



# Дорожная карта семейной политики

## Создание системы минимальных федеральных социальных гарантий семьям с детьми

Субсидирование аренды жилья, дошкольные учреждения, пособия, компенсирующие недополученный доход и расходы на ребенка, налоговые льготы на детей, детское и материнское здоровье, пенсионные льготы

## Меры стимулирования вторых и третьих рождений

Увеличение гарантий, дополнительные меры по жилью: для граждан РФ более 10 лет - при рождении 2 ребенка любой кредит гасится на половину, 3 ребенка - полностью

Поднять МРОТ до 2 ПМ

Рабочая группа по демограф. политике при Совете Президента

Совет Президента по демографической политике

Создание Фонда поддержки семей с детьми

демографическая экспертиза, анализ трудоустроенности инициатив и т. д.

2012 2013 2014 2015 2016 2017 2018 2019 2020 2021 2022 2023 2024

Закон о минимальных социальных стандартах

Закон о государственных гарантиях поддержки семей с детьми

Изменения в налоговый кодекс

демографический всеобуч, учет демографии в управлении

информационное обеспечение, статистика

# Выводы

У России есть **уникальная возможность** совершить прорыв в демографии и экономике.

Коридор возможностей – **ближайшие 5-8 лет**.

Именно сейчас необходимы решительные действия по сокращению **смертности**, стимулированию **рождаемости**, формированию устойчивой демографической структуры.

За счет **демографического маневра** финансирование этих действий может быть компенсировано доходами от предложенных мер.